



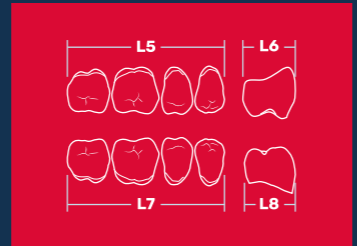
A prótese dentária evoluiu. E o dente de três camadas também.

Dental prosthesis has evolved. **And the three layer tooth too.**
La prótesis dental ha evolucionado. **Y el diente de tres capas también.**



POSTERIORES, SUPERIORES E INFERIORES
Upper and lower posteriors

		M2 (L5) 29,5 (L6) 8,9 (L7) 31,9 (L8) 7,8
		M3 (L5) 29,1 (L6) 9,0 (L7) 31,4 (L8) 8,2
		M4 (L5) 31,0 (L6) 9,3 (L7) 34,2 (L8) 9,3
		M5 (L5) 30,5 (L6) 8,7 (L7) 33,4 (L8) 8,5
		M6 (L5) 33,3 (L6) 10,0 (L7) 35,7 (L8) 9,2



0800 058 8888
sac@evoden.com.br
evoden.com.br

DENTES DE RESINA ACRÍLICA PARA PRÓTESES DENTÁRIAS
Seguir os procedimentos usuais para escolha, montagem, articulação, acrílização, controle microbiológico e manutenção da prótese, bem como para proteção individual.
Recomendações ao paciente: Para aumentar a durabilidade dos dentes é recomendada uma higienização diária sem uso de substâncias agressivas como ácidos ou álcalis.
Composição: Polimetilmetacrilato - Dimetacrilato - Fluorescente - Pigmentos Biocompatíveis - Aditivo Orgânico.
Armazenagem: Conservar ao abrigo de luz e calor.
Embalagem: 8 placas anteriores ou 5 placas posteriores.

ACRYLIC RESIN TEETH FOR DENTAL PROSTHESES
Follow the usual procedures for choice, waxing-up, articulation, polymerization, infection-control and maintenance of the prosthesis, as well as for individual protection.
Indications for the patient: To increase the teeth durability it is highly recommended to avoid contact with alkalis, acids or other substances that can damage acrylic materials during the daily hygiene.
Composition: Polymethylmethacrylate - Dimethacrylate - Fluorescent - Biocompatible Pigments - Organic Additive.
Storage: Keep protected from light and heat.
Packing Units: 8 anterior sets or 5 posterior sets.

DIENTES DE RESINA ACRÍLICA PARA PRÓTESIS DENTALES
Seguir los procedimientos usuales para selección, montaje, articulación, polimerización, control microbiológico y mantenimiento de la prótesis, tanto como para protección individual.
Recomendaciones al paciente: Para aumentar la duración de los dientes es recomendada una higienización diaria sin usar sustancias agresivas como ácidos o álcalis.
Composición: Polimetilmetacrilato - Dimetacrilato - Fluorescente - Pigmentos Biocompatibles - Aditivo Orgánico.
Almacenamiento: Conservar protegido de luz y calor.
Empaque: 8 placas anteriores o 5 placas posteriores.

EVODEN INDÚSTRIA, COMÉRCIO, IMPORTAÇÃO E EXPORTAÇÃO DE PRODUTOS ODONTOLÓGICOS LTDA.
Rua Gênésio de Bem, 1634, Distrito Industrial.
CEP 13.633-428. Pirassununga, São Paulo, Brasil.
CNPJ: 44.136.221/0001-67. Indústria Brasileira.
Made in Brazil. Hecho in Brasil.
Fone + 55 (19) 3565-8888.
Anvisa nº: 82426979002
Responsável Técnico:
Jéssica Augusto. CRQ IV-04270957.



Dentes acrílicos de 3 camadas.
3 Layers Acrylic teeth.
Dientes acrílicos de 3 capas.
Produto médico de uso único.

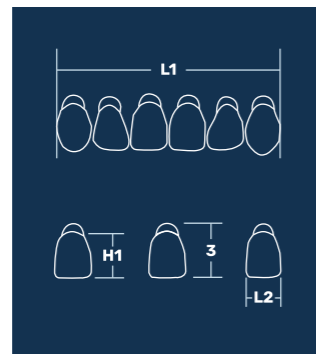
CATÁLOGO DE FORMAS
Mold chart / Carta de formas



ANTERIORES SUPERIORES

Upper Anteriors

		E4 (L1) 47,6 (L2) 8,9 (H1) 10,0 (3) 12,7
		G3 (L1) 44,2 (L2) 8,4 (H1) 9,8 (3) 11,9
		O31 (L1) 42,1 (L2) 7,9 (H1) 9,5 (3) 11,1
		O32 (L1) 45,0 (L2) 8,4 (H1) 10,0 (3) 11,7
		O36 (L1) 46,1 (L2) 8,6 (H1) 10,4 (3) 12,4
		L2 (L1) 46,2 (L2) 8,7 (H1) 9,9 (3) 11,9
		L4 (L1) 51,0 (L2) 9,4 (H1) 10,4 (3) 11,9
		R11 (L1) 41,5 (L2) 8,0 (H1) 8,6 (3) 10,1



FORMATO DO DENTE DE ACORDO COM O BIOTIPO
Tooth shape according to biotype
Formato del diente de acuerdo al biotipo

TRIANGULAR
Tapered
Triangular

ESBELTO
Slender
Esbelto

QUADRADO
Square
Cuadrado

ATLÉTICO
Athletic
Atlético

OVAL

ROBUSTO
Robust
Robusto

ANTERIORES SUPERIORES

Upper Anteriors

		R12 (L1) 44,1 (L2) 8,5 (H1) 8,9 (3) 10,4
		R13 (L1) 44,1 (L2) 8,5 (H1) 9,9 (3) 11,3
		R14 (L1) 46,6 (L2) 9,1 (H1) 10,7 (3) 12,5
		R17 (L1) 52,4 (L2) 9,9 (H1) 13,2 (3) 14,7
		R66 (L1) 45,7 (L2) 8,7 (H1) 10,4 (3) 11,8
		E2 (L1) 42,3 (L2) 8,2 (H1) 9,3 (3) 11,1
		E3 (L1) 44,2 (L2) 8,3 (H1) 10,2 (3) 12,1
		F4 (L1) 47,1 (L2) 8,7 (H1) 10,6 (3) 13,1
		H3 (L1) 43,0 (L2) 7,8 (H1) 8,9 (3) 10,4
		H4 (L1) 43,8 (L2) 8,1 (H1) 9,6 (3) 11,6
		T21 (L1) 39,3 (L2) 7,5 (H1) 9,3 (3) 11,6

TABELA DE ARTICULAÇÃO Articulation Chart - Tabla de Articulación	
ANTERIOR	POSTERIORES
E2 - L5	M2
E3 - K6	M4
E4 - L5	M4 - M6
F4 - L10	M4 - M6
G3 - K6	M4
H3 - L3	M3
H4 - L3	M5
L2 - K6	M4
L4 - K12 - K10	M4 - M6
O32 - L3	M5
O36 - L7	M4
R13 - L5	M3
R14 - L7	M4 - M6
R17 - K10	M6
T25 - L10	M4
T4B - L5	M2
O31 - L5	M3
R11 - L1	M3
R12 - L5	M3
R66 - L5	M5
T21 - L3	M3
T22 - L3	M3
T44 - L3	M3 - M5

ESCALA DE CORES Shade guide / Guia de Colores	
1A 1C 1D 1E 2A 2B 3E 4A 4B BL2 BL3	A1 A2 A3 A3.5 A4 B1 B3 C2 C3 D3 D4

ANTERIORES SUPERIORES

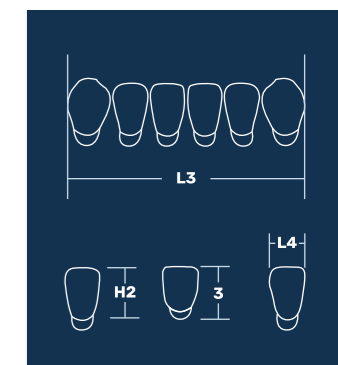
Upper Anteriors

		T22 (L1) 42,7 (L2) 7,9 (H1) 9,7 (3) 11,7
		T25 (L1) 46,6 (L2) 8,9 (H1) 11,0 (3) 13,3
		T44 (L1) 42,0 (L2) 7,7 (H1) 9,5 (3) 11,2
		T4B (L1) 44,1 (L2) 8,5 (H1) 10,8 (3) 12,9

ANTERIORES INFERIORES

Lower Anteriors

		L1 (L3) 30,4 (L4) 4,5 (H2) 8,0 (3) 9,5
		L3 (L3) 32,6 (L4) 4,9 (H2) 8,5 (3) 10,5
		L5 (L3) 34,3 (L4) 5,2 (H2) 8,7 (3) 11,1
		L7 (L3) 35,6 (L4) 5,5 (H2) 9,5 (3) 11,4
		L10 (L3) 37,2 (L4) 5,7 (H2) 9,1 (3) 11,0
		K6 (L3) 34,4 (L4) 5,3 (H2) 9,4 (3) 11,3
		K10 (L3) 37,7 (L4) 5,6 (H2) 11,3 (3) 13,6
		K12 (L3) 39,9 (L4) 6,2 (H2) 9,4 (3) 11,3



DIFERENCIAIS

Differentials
Diferenciales

TECNOLOGIA DE PRODUÇÃO PELO SISTEMA CAD/CAM
Production technology by CAD/CAM system
Tecnología de producción por sistema CAD/CAM

PARES SIMÉTRICOS
Symmetrical pairs
Lados simétricos

PADRÃO DE QUALIDADE CONSTANTE
Constant quality standard
Estándar de calidad constante

ADITIVO ORGÂNICO - ODT
ORGANIC ADDITIVE - ODT
ADITIVO ORGÁNICO - ODT
Aumenta a resistência ao desgaste e impacto.
Increases wear and impact resistance.
Aumenta la resistencia al desgaste y al impacto.

RETENÇÃO
RETENTION
RETENCION
Modelos com exclusiva cavidade, aumentando a adesão à base da prótese.
Exclusive cavity models, increasing adhesion to the denture base.
Modelos cavitarios exclusivos, aumentando la adherencia a la base de la dentadura.

ESTÉTICA
ESTHETIC
ESTHETIC
Superfície texturizada, mamelos evidenciados e anatomia que trazem um resultado estético e natural aos dentes.
Textured surface, evidenced mamelons and anatomy that bring an aesthetic and natural result to the teeth.
Superficie texturizada, mamelones evidenciados e anatomia que aportan un resultado estético y natural a los dientes.

